

# Hãy sử dụng tài khoản của bạn an toàn!

Hãy chọn mã PIN (mã số định danh cá nhân) mà chỉ một mình bạn biết



Hãy luôn giữ bí mật mã PIN của bạn



Không bao giờ chia sẻ mã PIN của bạn

Hãy cảnh giác với những cuộc gọi lừa đảo



Tôi không chia sẻ mã PIN với bất kỳ ai để giữ cho tài khoản của mình an toàn

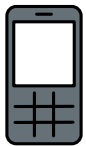


Nếu bạn nhận cuộc gọi yêu cầu cung cấp mã PIN, hãy tắt ngay điện thoại, cho dù người gọi nói rằng họ gọi đến từ ngân hàng của bạn.


# Các dịch vụ tài chính dành cho bạn

## Tài khoản dịch vụ tài chính kỹ thuật số...

### An toàn & Tiện lợi



Bạn có thể truy cập tài khoản qua điện thoại di động



Bạn có thể sử dụng thẻ ghi nợ

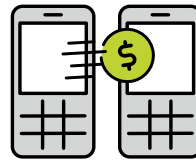


Bạn có thể rút tiền mặt bất cứ khi nào



Bạn có thể giữ tiền an toàn trong tài khoản

### Tiện lợi



Chuyển tiền



Thanh toán hoá đơn




Trả tiền khi mua sắm



Nạp thẻ điện thoại trả trước


- Bạn có thể kiểm tra thu nhập và các khoản chi hàng tháng trên tài khoản của mình
- Hãy chắc chắn là bạn biết mức phí và giới hạn tài khoản của mình
- Nếu gặp vấn đề, hãy gọi ngay cho nhà cung cấp dịch vụ tài chính

Sở hữu tài khoản số chính chủ giúp tôi kiểm soát thu nhập và tiết kiệm. Việc gửi tiền về quê cũng rất thuận tiện



# Lập kế hoạch tài chính

Mục tiêu tài chính của bạn là gì?



## Bí quyết tiết kiệm

Hãy thảo luận, thống nhất mục tiêu và số tiền cần tiết kiệm với gia đình

Hãy bắt đầu tiết kiệm cho các mục tiêu tài chính qua tài khoản kỹ thuật số và kiểm tra số dư để theo dõi chi tiêu

Mục tiêu của tôi là cho con gái học lên đại học. Tôi cũng muốn mua một mảnh đất nông nghiệp ở quê. Tôi đã cùng gia đình lên kế hoạch tiết kiệm hàng tháng để đạt được mục tiêu của mình



# Làm thế nào để lập ngân sách

	Khoản mục	Số lượng
<b>Thu nhập</b>	<b>Lương</b> Lương của bạn Lương của chồng/vợ <b>Thu nhập khác</b> Thu nhập từ lãi tiết kiệm Làm thêm	
<b>Chi phí</b>	<b>Chi phí cần thiết</b> Thức ăn Thuê nhà Hoá đơn điện, nước... Khám chữa bệnh Học phí <b>Chi phí không cần thiết</b> Mỹ phẩm đắt tiền Quần áo mới	
<b>Số dư sau cân đối thu chi</b>	<b>Income minus expenses</b>	

Số dư sau cân đối thu chi càng cao, bạn càng tiết kiệm được nhiều

## Bí quyết lập ngân sách


Hãy lập ngân sách cùng gia đình. Tập trung vào các khoản chi cần thiết và giảm các khoản không cần. Hãy giữ tiền tiết kiệm trong tài khoản.

Tôi đã lập ngân sách với gia đình và có thể giảm các chi phí mua đồ ăn vặt không tốt cho sức khỏe và tiết kiệm để con gái tôi vào đại học.

## Prioritize your essential costs



## Reduce non-essential costs



# Ai cũng có thể tiết kiệm, hãy bắt đầu ngay hôm nay!

## Tại sao bạn nên tiết kiệm



- Để đạt được các mục tiêu
- trong trường hợp khẩn cấp

## Làm thế nào để tiết kiệm




- Hãy quyết định bạn sẽ tiết kiệm bao nhiêu và kiên định với con số đó
- Chỉ rút tiền mặt khi cần, giữ số tiền còn lại trong tài khoản

## Hãy giữ tiền của bạn an toàn!



- Mở và sử dụng tài khoản tiết kiệm

Tôi tiết kiệm 1 triệu đồng mỗi tháng trong tài khoản để thực hiện ước mơ cho con gái học lên đại học



## Vay mượn có trách nhiệm

- Tiết kiệm cho các khoản chi lớn bao giờ cũng tốt hơn phải đi vay
- Nếu bạn thực sự cần vay nợ, hãy vay từ các tổ chức tài chính có uy tín như ngân hàng
- Nếu bạn không trả nợ đúng hạn, bạn sẽ phải trả nhiều hơn

# Trao đổi về tiền bạc với các thành viên gia đình

Những gia đình cùng nhau trao đổi về tiền bạc sẽ dễ đạt được các mục tiêu tài chính hơn và có mối quan hệ hài hòa

## Bí quyết giao tiếp tốt



Thừa nhận quan điểm của người đang đối thoại



Lắng nghe bạn đời của mình



Thỏa hiệp để tìm ra giải pháp chung



Trình bày ý kiến một cách tự tin



Giao tiếp tốt bằng ánh mắt



Không đem những vấn đề không liên quan vào cuộc nói chuyện

Chúng tôi từng tranh cãi rất nhiều về tiền bạc, nhưng từ khi thống nhất mục tiêu và bắt đầu lập ngân sách cùng nhau, chúng tôi có mối quan hệ tốt hơn khi ở nhà



Nếu bạn đang đối mặt với xung đột hoặc bạo lực gia đình: hãy gọi số **113** để được cảnh sát hỗ trợ hoặc gọi **1900969680** để được hỗ trợ về phòng chống bạo lực đối với phụ nữ